

УТВЕРЖДАЮ:

Начальник Отдела образования

(наименование должности лица, утверждающего документ)

Т.Т.Даниленко

(подпись)

(расшифровка подписи)

" 06 " ноября 20 12 г.

**План финансово-хозяйственной деятельности
на 2012 год и плановый период 2013-2014 годов**

			КОДЫ
	" 01 " ноября 20 12 г.	Форма по КФД	
		Дата	06.11.2012
Наименование муниципального бюджетного учреждения	муниципальное бюджетное общеобразовательное учреждение основная общеобразовательная школа № 4	по ОКПО	40501947
ИНН/КПП	6142017240/614201001		
Единица измерения: руб.		по ОКЕИ	383
Наименование органа, осуществляющего функции и полномочия учредителя	Отдел образования Администрации Белокалитвинского района		
Адрес фактического местонахождения муниципального бюджетного учреждения	347028, Ростовска обл., Белокалитвинский р-н, п. Синегорский, ул. Белинского, д. 3		

I. Сведения о деятельности муниципального бюджетного учреждения

1.1. Цели деятельности муниципального бюджетного учреждения (подразделения):

-создание условий для реализации гражданами Российской Федерации гарантированного государством права на получение общедоступного и бесплатного общего образования на первой и второй ступенях

1.2. Виды деятельности муниципального бюджетного учреждения (подразделения):

-реализация общеобразовательных программ начального общего образования и основного общего образования

1.3. Перечень услуг (работ), осуществляемых на платной основе:

- не предоставляются

II. Показатели финансового состояния учреждения

Наименование показателя	2012 год
	Сумма
I. Нефинансовые активы, всего:	4 422 411,13
из них:	
1.1. Общая балансовая стоимость недвижимого государственного имущества, всего	2 595 445,57
в том числе:	
1.1.1. Стоимость имущества, закрепленного собственником имущества за муниципальным бюджетным учреждением на праве оперативного управления	2 595 445,57
1.1.2. Стоимость имущества, приобретенного муниципальным бюджетным учреждением за счет выделенных собственником имущества учреждения средств	
1.1.3. Стоимость имущества, приобретенного муниципальным бюджетным учреждением за счет доходов, полученных от платной и иной приносящей доход деятельности	
1.1.4. Остаточная стоимость недвижимого государственного имущества	617,75
1.2. Общая балансовая стоимость движимого государственного имущества, всего	1 826 965,56
в том числе:	
1.2.1. Общая балансовая стоимость особо ценного движимого имущества	601 500,00
1.2.2. Остаточная стоимость особо ценного движимого имущества	426 835,54
II. Финансовые активы, всего	38 634,97
из них:	
2.1. Дебиторская задолженность по доходам, полученным за счет средств федерального бюджета	0,00
2.2. Дебиторская задолженность по выданным авансам, полученным за счет средств федерального бюджета, всего:	0,00
в том числе:	
2.2.1. по выданным авансам на услуги связи	0,00
2.2.2. по выданным авансам на транспортные услуги	0,00
2.2.3. по выданным авансам на коммунальные услуги	0,00
2.2.4. по выданным авансам на услуги по содержанию имущества	0,00
2.2.5. по выданным авансам на прочие услуги	0,00
2.2.6. по выданным авансам на приобретение основных средств	0,00
2.2.7. по выданным авансам на приобретение нематериальных активов	0,00
2.2.8. по выданным авансам на приобретение произведенных активов	0,00
2.2.9. по выданным авансам на приобретение материальных запасов	0,00
2.2.10. по выданным авансам на прочие расходы	0,00
2.3. Дебиторская задолженность по выданным авансам, полученным за счет средств областного бюджета, всего:	36 624,20
в том числе:	
2.3.1. по выданным авансам на услуги связи	51,45
2.3.2. по выданным авансам на транспортные услуги	0,00
2.3.3. по выданным авансам на коммунальные услуги	0,00
2.3.4. по выданным авансам на услуги по содержанию имущества	0,00
2.3.5. по выданным авансам на прочие услуги	36 572,75
2.3.6. по выданным авансам на приобретение основных средств	0,00
2.3.7. по выданным авансам на приобретение нематериальных активов	0,00
2.3.8. по выданным авансам на приобретение произведенных активов	0,00
2.3.9. по выданным авансам на приобретение материальных запасов	0,00
2.3.10. по выданным авансам на прочие расходы	0,00

Наименование показателя	2012 год
	Сумма
2.4. Дебиторская задолженность по выданным авансам, полученным за счет средств местного бюджета, всего:	2 010,77
в том числе:	
2.4.1. по выданным авансам на услуги связи	1 251,00
2.4.2. по выданным авансам на транспортные услуги	0,00
2.4.3. по выданным авансам на коммунальные услуги	759,77
2.4.4. по выданным авансам на услуги по содержанию имущества	0,00
2.4.5. по выданным авансам на прочие услуги	0,00
2.4.6. по выданным авансам на приобретение основных средств	0,00
2.4.7. по выданным авансам на приобретение нематериальных активов	0,00
2.4.8. по выданным авансам на приобретение произведенных	0,00
2.4.9. по выданным авансам на приобретение материальных запасов	0,00
2.4.10. по выданным авансам на прочие расходы	0,00
2.5. Дебиторская задолженность по выданным авансам за счет доходов, полученных от платной и иной приносящей доход деятельности, всего:	0,00
в том числе:	
2.5.1. по выданным авансам на услуги связи	0,00
2.5.2. по выданным авансам на транспортные услуги	0,00
2.5.3. по выданным авансам на коммунальные услуги	0,00
2.5.4. по выданным авансам на услуги по содержанию имущества	0,00
2.5.5. по выданным авансам на прочие услуги	0,00
2.5.6. по выданным авансам на приобретение основных средств	0,00
2.5.7. по выданным авансам на приобретение нематериальных активов	0,00
2.5.8. по выданным авансам на приобретение произведенных	0,00
2.5.9. по выданным авансам на приобретение материальных запасов	0,00
2.5.10. по выданным авансам на прочие расходы	0,00
III. Обязательства, всего	241 899,72
из них:	
3.1. Просроченная кредиторская задолженность	0,00
3.2. Кредиторская задолженность по расчетам с поставщиками и подрядчиками за счет средств федерального бюджета, всего:	5 154,00
в том числе:	
3.2.1. по начислениям на выплаты по оплате труда	5 154,00
3.2.2. по оплате услуг связи	0,00
3.2.3. по оплате транспортных услуг	0,00
3.2.4. по оплате коммунальных услуг	0,00
3.2.5. по оплате услуг по содержанию имущества	0,00
3.2.6. по оплате прочих услуг	0,00
3.2.7. по приобретению основных средств	0,00
3.2.8. по приобретению нематериальных активов	0,00
3.2.9. по приобретению произведенных активов	0,00
3.2.10. по приобретению материальных запасов	0,00
3.2.11. по оплате прочих расходов	0,00
3.2.12. по платежам в бюджет	0,00
3.2.13. по прочим расчетам с кредиторами	0,00
3.3. Кредиторская задолженность по расчетам с поставщиками и подрядчиками за счет средств субвенции областного бюджета, всего:	236 685,72
в том числе:	
3.3.1. по начислениям на выплаты по оплате труда	236 685,72
3.3.2. по оплате услуг связи	0,00
3.3.3. по оплате транспортных услуг	0,00
3.3.4. по оплате коммунальных услуг	0,00

Наименование показателя	2012 год
	Сумма
3.3.5. по оплате услуг по содержанию имущества	0,00
3.3.6. по оплате прочих услуг	0,00
3.3.7. по приобретению основных средств	0,00
3.3.8. по приобретению нематериальных активов	0,00
3.3.9. по приобретению произведенных активов	0,00
3.3.10. по приобретению материальных запасов	0,00
3.3.11. по оплате прочих расходов	0,00
3.3.12. по платежам в бюджет	0,00
3.3.13. по прочим расчетам с кредиторами	0,00
3.4. Кредиторская задолженность по расчетам с поставщиками и подрядчиками за счет средств местного бюджета, всего:	60,00
в том числе:	
3.4.1. по начислениям на выплаты по оплате труда	0,00
3.4.2. по оплате услуг связи	0,00
3.4.3. по оплате транспортных услуг	0,00
3.4.4. по оплате коммунальных услуг	0,00
3.4.5. по оплате услуг по содержанию имущества	0,00
3.4.6. по оплате прочих услуг	0,00
3.4.7. по приобретению основных средств	0,00
3.4.8. по приобретению нематериальных активов	0,00
3.4.9. по приобретению произведенных активов	0,00
3.4.10. по приобретению материальных запасов	60,00
3.4.11. по оплате прочих расходов	0,00
3.4.12. по платежам в бюджет	0,00
3.4.13. по прочим расчетам с кредиторами	0,00
3.5. Кредиторская задолженность по расчетам с поставщиками и подрядчиками за счет доходов, полученных от платной и иной приносящей доход деятельности, всего:	0,00
в том числе:	
3.5.1. по начислениям на выплаты по оплате труда	0,00
3.5.2. по оплате услуг связи	0,00
3.5.3. по оплате транспортных услуг	0,00
3.5.4. по оплате коммунальных услуг	0,00
3.5.5. по оплате услуг по содержанию имущества	0,00
3.5.6. по оплате прочих услуг	0,00
3.5.7. по приобретению основных средств	0,00
3.5.8. по приобретению нематериальных активов	0,00
3.5.9. по приобретению произведенных активов	0,00
3.5.10. по приобретению материальных запасов	0,00
3.5.11. по оплате прочих расходов	0,00
3.5.12. по платежам в бюджет	0,00
3.5.13. по прочим расчетам с кредиторами	0,00

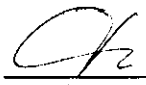
Наименование показателя	2012 год
	Сумма
3.3.5. по оплате услуг по содержанию имущества	0,00
3.3.6. по оплате прочих услуг	0,00
3.3.7. по приобретению основных средств	0,00
3.3.8. по приобретению нематериальных активов	0,00
3.3.9. по приобретению непроектированных активов	0,00
3.3.10. по приобретению материальных запасов	0,00
3.3.11. по оплате прочих расходов	0,00
3.3.12. по платежам в бюджет	0,00
3.3.13. по прочим расчетам с кредиторами	0,00
3.4. Кредиторская задолженность по расчетам с поставщиками и подрядчиками за счет средств местного бюджета, всего:	60,00
в том числе:	
3.4.1. по начислениям на выплаты по оплате труда	0,00
3.4.2. по оплате услуг связи	0,00
3.4.3. по оплате транспортных услуг	0,00
3.4.4. по оплате коммунальных услуг	0,00
3.4.5. по оплате услуг по содержанию имущества	0,00
3.4.6. по оплате прочих услуг	0,00
3.4.7. по приобретению основных средств	0,00
3.4.8. по приобретению нематериальных активов	0,00
3.4.9. по приобретению непроектированных активов	0,00
3.4.10. по приобретению материальных запасов	60,00
3.4.11. по оплате прочих расходов	0,00
3.4.12. по платежам в бюджет	0,00
3.4.13. по прочим расчетам с кредиторами	0,00
3.5. Кредиторская задолженность по расчетам с поставщиками и подрядчиками за счет доходов, полученных от платной и иной приносящей доход деятельности, всего:	0,00
в том числе:	
3.5.1. по начислениям на выплаты по оплате труда	0,00
3.5.2. по оплате услуг связи	0,00
3.5.3. по оплате транспортных услуг	0,00
3.5.4. по оплате коммунальных услуг	0,00
3.5.5. по оплате услуг по содержанию имущества	0,00
3.5.6. по оплате прочих услуг	0,00
3.5.7. по приобретению основных средств	0,00
3.5.8. по приобретению нематериальных активов	0,00
3.5.9. по приобретению непроектированных активов	0,00
3.5.10. по приобретению материальных запасов	0,00
3.5.11. по оплате прочих расходов	0,00
3.5.12. по платежам в бюджет	0,00
3.5.13. по прочим расчетам с кредиторами	0,00

III. Показатели по поступлениям и выплатам учреждения

Наименование показателя	Код по бюджетной классификации операции сектора государственного управления	2012 год			2013 год			2014 год		
		Всего	В том числе		Всего	В том числе		Всего	В том числе	
			операции по лицевым счетам, открытым в органах Федерального казначейства	операции по счетам, открытым в кредитных организациях		операции по лицевым счетам, открытым в органах Федерального казначейства	операции по счетам, открытым в кредитных организациях			
Планируемый остаток средств на начало планируемого года	X									
Поступления, всего:	X	5 928 603,46	5 928 603,46		6 961 700,00	6 961 700,00		6 698 300,00	6 698 300,00	
в том числе:										
Субсидии на выполнение муниципального задания по строке "ВСЕГО"	X	5 732 822,00	5 732 822,00		6 374 200,00	6 374 200,00		6 538 500,00	6 538 500,00	
Субсидии на иные цели по строке "ВСЕГО"	X	195 781,46	195 781,46		587 500,00	587 500,00		159 800,00	0,00	
Бюджетные инвестиции	X									
Поступления от иной приносящей доход деятельности, всего: по строке "ВСЕГО"	X		0,00			0,00			0,00	
в том числе:										
Родительская плата	X									
Поступления от реализации ценных бумаг	X									
Планируемый остаток средств на конец планируемого года	X									
Выплаты, всего:	800	5 928 603,46	5 928 603,46		6 961 700,00	6 961 700,00		6 698 300,00	6 698 300,00	
в том числе:										
Оплата труда и начисления на выплаты по оплате труда, всего	210	4 185 924,46	4 185 924,46		4 433 800,00	4 433 800,00		4 576 200,00	4 576 200,00	
из них:										
Заработная плата	211	3 207 623,70	3 207 623,70		3 398 000,00	3 398 000,00		3 507 400,00	3 507 400,00	
Прочие выплаты	212	9 600,00	9 600,00		9 600,00	9 600,00		9 600,00	9 600,00	
Начисления на выплаты по оплате труда	213	968 700,76	968 700,76		1 026 200,00	1 026 200,00		1 059 200,00	1 059 200,00	
Оплата работ, услуг, всего	220	558 791,00	558 791,00		623 700,00	623 700,00		703 900,00	703 900,00	
из них:										
Услуги связи	221	112 000,00	112 000,00		112 200,00	112 200,00		112 400,00	112 400,00	
Транспортные услуги	222	23 400,00	23 400,00		25 900,00	25 900,00		27 300,00	27 300,00	
Коммунальные услуги	223	142 400,00	142 400,00		200 400,00	200 400,00		220 400,00	220 400,00	
Арендная плата за пользование имуществом	224	0,00	0,00		0,00	0,00		0,00	0,00	
Работы, услуги по содержанию имущества	225	54 251,00	54 251,00		33 900,00	33 900,00		82 100,00	82 100,00	
Прочие работы, услуги	226	226 740,00	226 740,00		251 300,00	251 300,00		261 700,00	261 700,00	
Безвозмездные перечисления организациям, всего	240	0,00	0,00		0,00	0,00		0,00	0,00	
из них:										
Безвозмездные перечисления государственным и муниципальным организациям	241	0,00	0,00		0,00	0,00		0,00	0,00	

Наименование показателя	Код по бюджетной классификации операции сектора государственного управления	2012 год			2013 год			2014 год		
		Всего	В том числе		Всего	В том числе		Всего	В том числе	
			операции по лицевым счетам, открытым в органах Федерального казначейства	операции по счетам, открытым в кредитных организациях		операции по лицевым счетам, открытым в органах Федерального казначейства	операции по счетам, открытым в кредитных организациях			
Социальное обеспечение, всего	260	0,00	0,00		0,00	0,00		0,00	0,00	
из них:										
Пособия по социальной помощи населению	262	0,00	0,00		0,00	0,00		0,00	0,00	
Пенсии, пособия, выплачиваемые организациями сектора государственного управления	263	0,00	0,00		0,00	0,00		0,00	0,00	
Прочие расходы	290	97 955,00	97 955,00		222 700,00	222 700,00		222 800,00	222 800,00	
Поступление нефинансовых активов, всего	300	1 085 933,00	1 085 933,00		1 681 500,00	1 681 500,00		1 195 400,00	1 195 400,00	
из них:										
Увеличение стоимости основных средств	310	593 492,00	593 492,00		965 800,00	965 800,00		448 700,00	448 700,00	
Увеличение стоимости нематериальных активов	320	0,00	0,00		0,00	0,00		0,00	0,00	
Увеличение стоимости производственных активов	330	0,00	0,00		0,00	0,00		0,00	0,00	
Увеличение стоимости материальных запасов	340	492 441,00	492 441,00		715 700,00	715 700,00		746 700,00	746 700,00	
Поступление финансовых активов, всего	500									
из них:										
Увеличение стоимости ценных бумаг, кроме акций и иных форм участия в капитале	520	0,00	0,00		0,00	0,00		0,00	0,00	
Увеличение стоимости акций и иных форм участия в капитале	530	0,00	0,00		0,00	0,00		0,00	0,00	
<i>Справочно:</i>										
Объем публичных обязательств, всего	X									

Руководитель муниципального бюджетного учреждения




(подпись)

С.А.Фатеева

(расшифровка подписи)

И.о. главного бухгалтера МБУ ЦБО

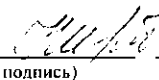


(подпись)

В.А.Половникова

(расшифровка подписи)

Начальник экономического отдела МБУ ЦБО

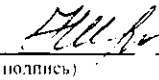


(подпись)

Н.А.Шеховцова

(расшифровка подписи)

Исполнитель



(подпись)

Н.А.Шеховцова

(расшифровка подписи)

тел. 3-51-58

" 06 " ноября 20 12 г.